

**הוראות שימוש והפעלה
לתנור מיקרוגל
דגמים:
MW82V / ME82V**

יבוא ושיווק: סמ-ליין בע"מ, רח' גרניט 12, ק. אריה פתח תקווה.
שרות לקוחות: 03-9254812, מוקד מרכזי: 1-800-26-11-26
www.miniline.com/samsung

SAMSUNG

תוכן העניינים

3	חלקי המיקרוגל.....
4	פנל ההפעלה.....
4	חלקים הכלולים באריזה.....
5	שימוש בחוברת זו.....
5	הוראות בטיחות חשובות.....
5	הוראות וסימני בטיחות חשובים.....
6	אמצעי זהירות.....
10	הצבה והתקנה.....
11	במקרה של ספק או בעיה.....
11	כיוון השעון.....
12	בישול/חימום של מזון מוכן.....
12	טבלת הספקים.....
12	הפסקת התכנית.....
12	שינוי משך התכנית.....
13	הפשרה אוטומטית.....
13	כיוון ההפשרה האוטומטית.....
13	כלים מתאימים למיקרוגל.....
15	ניקוי ותחזוקה.....
15	נתונים טכניים.....

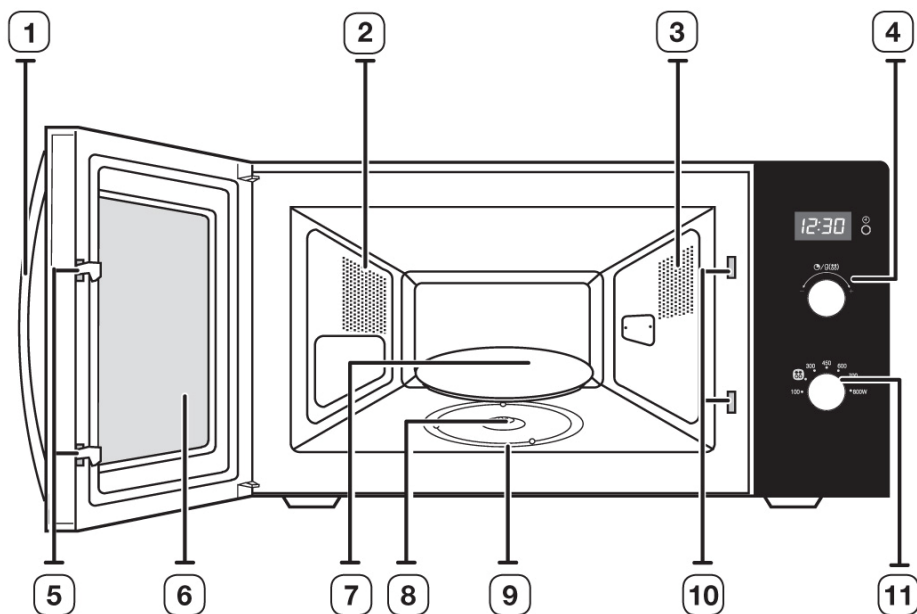
לקוחות נכבדים!

תודה על שרכשתם תנור מיקרוגל זה מתוצרת SAMSUNG. אנו בטוחים שהמכשיר החדשני אשר עשוי מחומרים באיכות הגבוהה ביותר, יענה באופן מרבי על דרישותיכם.

המכשיר קל ונוח לשימוש, אולם חשוב לקרוא את ההוראות המופיעות בחוברת זו על מנת להפיק מהמיקרוגל את התוצאות הטובות ביותר.

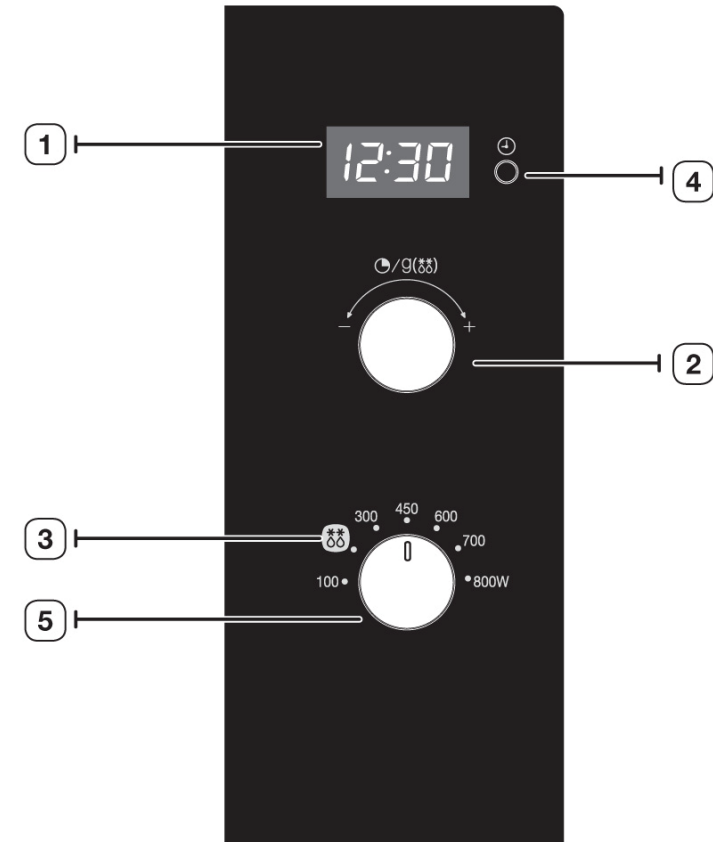
בברכה
סמ-ליין בע"מ

חלקי המיקרוגל



- | | |
|--------------------|--------------------------|
| 1. ידית הדלת | 7. צלחת מסתובבת |
| 2. פתחי אוורור | 8. תושבת הצלחת המסתובבת |
| 3. תאורה | 9. טבעת |
| 4. חוגת טיימר/משקל | 10. מנגנון נעילה בטיחותי |
| 5. צירי הדלת | 11. בורר עוצמת המיקרוגל |
| 6. דלת | |

פנל ההפעלה



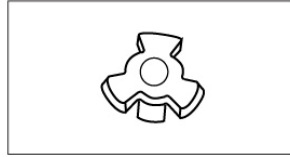
- 1. חלון תצוגה דיגיטלי
- 2. חוגת הטיימר/משקל
- 3. הפשרה אוטומטית

- 4. לחצן כיוון השעה
- 5. בורר עוצמת המיקרוגל

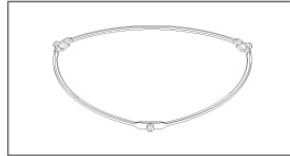
חלקים הכלולים באריזה

באריזה כלולים מספר אביזרים הניתנים לשימוש בדרכים שונות.

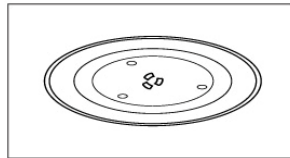
1. **תושבת הצלחת המסתובבת:** מותקנת על ציר המנוע בבסיס המיקרוגל. התושבת מסובבת את הצלחת המסתובבת.



2. **טבעת:** יש להתקינה במרכז המיקרוגל. הטבעת תומכת בצלחת המסתובבת.



3. **צלחת מסתובבת:** יש להניחה על הטבעת כשהמרכז של הצלחת יושב על התושבת. הצלחת המסתובבת משמשת כמשטח בישול עיקרי. ניתן להסירה בקלות לצורך ניקוי.



אין להפעיל את המיקרוגל ללא טבעת וצלחת מסתובבת.

שימוש בחוברת זו















חוברת הפעלה זו שברשותכם מכילה מידע רב ערך אודות אפשרויות הבישול במיקרוגל: הוראות בטיחות כלים ואביזרים המתאימים לשימוש. טיפים להצלחת הבישול.

הוראות בטיחות חשובות

- לפני הפעלת המכשיר יש לקרוא בעיון את החוברת ולשמור אותה בהישג יד לצורך שימוש בעתיד.
- השתמשו בתנור זה רק למטרה שאליה הוא מיועד כפי שמפורט בחוברת זו. התנור אינו מיועד להפעלה בידי ילדים או אנשים שאינם אחראים למעשיהם, אנשים ללא ניסיון או ידע אלא אם הם קיבלו הנחיות או הדרכה בשימוש בתנור זה. האזהרות והוראות הבטיחות המפורטות בחוברת אינן מכסות את כל המצבים והסיטואציות שעלולים להתרחש. באחריותכם להשתמש בשכל הישר בזיהרות ובאחריות המתבקשים בזמן ההתקנה, ההצבה, בעת ביצוע פעולות ניקוי ותחזוקה, וכמובן בזמן הפעלה והשימוש במכשיר.
- מכיוון שהוראות הזהירות שבעמוד הבא הן כלליות ומתייחסות למספר דגמים, ייתכן וחלק מהתכונות ו/או המאפיינים של המכשיר שברשותכם יהיו שונים במקצת מאלה המופיעים בחוברת. ייתכן גם שחלק מהאזהרות המופיעות בחוברת אינן ישימות בדגם שברשותכם. במידה ויש לכם שאלות או ספקות, התקשרו לתחנת השרות הקרובה ובקשו סיוע.
- המיקרוגל מיועד לחימום מזון בלבד. הוא מיועד לשימוש ביתי ואין לעשות בו שימוש מסחרי או תעשייתי.
- יש לשמור על ניקיון ותחזוקה שוטפים. אי הקפדה על ניקיון התנור מקצרת את אורך חיי השרות של המוצר.

הוראות וסימני בטיחות חשובים

פשר האיקונים והסימנים בחוברת זו:

סכנות או פעולות לא בטיחותיות העלולות לגרום פציעות חמורות או מוות.	 אזהרה
סכנות או פעולות לא בטיחותיות העלולות לגרום חבלות או נזק לרכוש.	 זהירות
סכנת דליקה	
סכנה! חשמל	
אין לנסות.	
אין לפרק.	
אין לגעת.	
התקשרו למחלקת השירות לקבלת סיוע.	
חשוב	
סכנה: המשטח לוהט	
עקבו מפורשות אחר ההנחיות.	
נתקו את התקע מהשקע.	
וודאו שהמכשיר מחובר לשקע עם הארה כדי למנוע התחשמלות.	
הערה	

הוראות זהירות למניעת חשיפה ממושכת לקרינת מיקרוגל.

אי מילוי הוראות הבטיחות הרשומות בהמשך, עלול לחשוף אתכם לקרינת מיקרוגל מזיקה. א. בשום מקרה אין לנסות להפעיל את המיקרוגל כשהדלת פתוחה או לשנות בצורה כלשהי את מנגנון הנעילה, או להכניס חפץ או גוף זר כלשהו לבריחי הנעילה.

ב. אין להניח דבר בין דלת המיקרוגל לחלק הקדמי או לאפשר למזון או שאריות חומר ניקוי להצטבר על משטחי האטמים. ודאו שמשטחי הדלת והאטם נקיים על ידי ניגובם לאחר השימוש עם מטלית לחה, ולאחר מכן ייבשו עם מטלית יבשה.

- הדבר עלול לגרום להתחשמלות, דליקה, פיצוץ או תקלה.
- לעולם אין לחבר את כבל החשמל לשקע שאינו מוארק כראוי ויש לוודא שהוא תואם לתקנים המקומיים והארציים.

בנוגע להתקנה ולהצבה

זהירות

- יש לחבר את התנור לשקע נגיש תמיד על מנת שיהיה אפשר לנתק אותן מהחשמל בכל עת.
- אחרת, עלולה להיגרם התחשמלות או דליקה כתוצאה מזליגת זרם.
- יש להציב את התנור במקום ישר ויציב היכול לשאת את משקלו.
- הדבר עלול לגרום לוויברציות, רעשים או בעיות עם המכשיר.
- יש להתקין את המכשיר תוך שמירה על מרווח מתאים מהקיר.
- הדבר עלול לגרום לדליקה כתוצאה מהתחממות יתר.

בנוגע למתח חשמלי

אזהרה

- הסירו מהפינים של התקע את האבק מדי פעם.
- נתקו את הכבל ונקו אותו עם מטלית יבשה.
- הדבר עלול לגרום להתחשמלות או דליקה.
- יש לחבר את התקע לשקע החשמלי בכיוון הנכון כך שהכבל משתלשל לכיוון הרצפה.
- הגידים בכבל עלולים להיפגע כשמחברים את התקע לשקע בכיוון הפוך והדבר עלול לגרום להתחשמלות או דליקה.

- יש לחבר את תקע הכבל לשקע עד הסוף בצורה יציבה. אין להשתמש בתקע פגום, כבל חשמל פגום או שקע חשמלי רופף.
- הדבר עלול לגרום להתחשמלות או דליקה.
- אין למשוך או לקפל את כבל החשמל.
- אין לעקם או לקשור את כבל החשמל.
- אין לתלות את כבל החשמל מעל חפץ מתכתי, להניח עליו חפץ כבד, להכניס אותו בין חפצים או לדחוף אותו לרווח מאחורי המכשיר.
- הדבר עלול לגרום להתחשמלות או דליקה.
- אין למשוך בכבל בעת ניתוק התקע מהשקע.
- לניתוק הכבל מהשקע, משכו בתקע ולא בכבל עצמו.
- הדבר עלול לגרום להתחשמלות או דליקה.

- אם הכבל או המכשיר ניזוקו, וכד, נתקו אותו מיד משקע החשמל והתקשרו להזמנת שרות.

- ג. במקרה של נזק למיקרוגל, אין להפעילו בשום אופן, עד שייבדק ויאושר על ידי מעבדת שרות מוסמכת.

- חשוב ביותר להקפיד שדלת המיקרוגל תיסגר בצורה נכונה, ושלא יהיה נזק ל:
 1. דלת, אטמי הדלת ומשטחי האטימה.
 2. צירי הדלת (שבורים או רופפים).
 3. אטמי הדלת ומשטחי האטימה.

- ד. אין למסור את המיקרוגל לתיקון או בדיקה, אלא לטכנאי שרות למכשירי מיקרוגל שאושר על ידי היבואן.

מוצר זה מסווג כרכיב בו אנרגיית תדר רדיו מיוצרת במכוון ו/או משמשת בצורת קרינה אלקטרומגנטית לטיפול בחומרים. כמו כן, מוצר זה מסווג כרכיב המתאים לחיבור לרשת אספקת חשמל במתח נמוך ולפיכך מתאים לשימוש ביתי.

אמצעי זהירות

בנוגע להתקנה ולהצבה

אזהרה

- ההתקנה וההצבה של המכשיר יתבצעו בידי טכנאי מיקרוגל מוסמך שעבר הכשרה בחברתנו. עיינו בסעיף "התקנת המיקרוגל".
- הדבר עלול לגרום להתחשמלות, דליקה, פיצוץ, תקלה או פציעה.
- הכניסו את תקע החשמל של המיקרוגל לשקע החשמל שבקיר. אין לחבר לשקע מכשירים נוספים. אין להשתמש בחוט מאריך.
- חיבור מכשירים נוספים לשקע עלול לגרום לעומס יתר, להתחשמלות, לקצר ולשריפה.
- אין להשתמש בשנאי. הדבר עלול לגרום להתחשמלות ואף לדליקה.
- המיקרוגל מיועד להצבה על משטח העבודה (שיש/דלפק וכד') בלבד. הוא אינו מיועד להתקנה בגומחה ואין לסגור אותו בנישה, בארונית וכד'.

- אין להציב את המיקרוגל סמוך לתנור חימום או סמוך לחומרים דליקים.
- אין להתקין את המכשיר במקום לח, מאובק, חשוף ישירות לשמש או לגשם.
- אין להתקין את המכשיר במקום שבו יכולה להיות דליפת גז.
- הדבר עלול לגרום להתחשמלות ולשריפה.
- המכשיר אינו מיועד להתקנה בכלי רכב, קרוואנים וכלי רכב דומים.

- חובה לחבר את התנור לשקע עם הארקה.
- אין להאריק את המכשיר לצינור גז, צינור מים פלסטי או קו טלפון.



בנוגע למתח חשמלי



נתקו את המכשיר משקע החשמל במידה ואינכם מתכוונים להשתמש בו בזמן הקרוב.



בנוגע לשימוש

- במקרה של דליפת גז, (פרופאן, גז בישול וכד'), יש לאוורר מיד את החדר ואין לגעת בתקע החשמל.
- אין להשתמש בוונטה או במאוורר לשם כך.
- ניצוץ עלול לגרום לשריפה או פיצוץ במטבח.
- בזמן הבישול התנור חם מאוד. היזהרו לא לגעת בחלקים החמים מומלץ להשתמש בכפפות מגן.
- הוציאו את הצלחות/הכלים לאחר הבישול רק עם כפפות מגן.
- בזמן פתיחת הדלת, עמדו במרחק של כ-1/2 מטר מהמיקרוגל. האוויר החם הנפלט מהמיקרוגל עלול לגרום לכוויות.
- חימום במיקרוגל של משקאות עלול לגרום לגלישה מאוחרת, לכן יש לשים לב בעת טיפול במיכל; למניעת מצב זה השאירו את הכלי במיקרוגל 20 שניות לפחות לאחר סיום התכנית על מנת לאפשר לטמפרטורה להתאזן. במידת הצורך, ערבבו בזמן הבישול, ותמיד בסיום. במקרה שנכוויתם:
- שטפו את האזור הכוויה במים פושרים במשך 10 דקות לפחות.
- כסו עם גזה נקייה ויבשה.
- אין לשים משחה, שומן, שמן או תחליבים כלשהם.
- פנו לקבלת סיוע רפואי.
- במידה וכבל החשמל נפגם או ניזוק, הוא יוחלף רק בידי טכנאי מוסמך של חברתנו.
- יש להשגיח על ילדים לבל ישחקו עם המכשיר.
- אין לחמם בתנורי מיקרוגל ביצים בקליפתן וביצים קשות היות והן עלולות להתפוצץ, גם לאחר סיום תכנית הבישול.
- **אזהרה:** למניעת כוויות, יש לערבב או לנער את התכולה של בקבוקי תינוקות וצנצנות מזון לתינוקות ולבדוק את הטמפרטורה לפני ההאכלה.
- **אזהרה:** אין לאפשר לילדים להשתמש במיקרוגל ללא השגחה אלא לאחר הסבר מפורט על הפעלתו והסכנות הכרוכות בשימוש לא הולם.
- מכשיר זה אינו מיועד להפעלה ע"י אנשים (כולל ילדים) בעלי יכולות פיזיות, חושיות או שכליות מופחתות, או חסרי ניסיון וידע, אלא אם ניתנה להם השגחה או הדרכה מהאדם האחראי על ביטחונם.
- **אזהרה:** חלקי התנור הנגישים עשויים להתלטה במהלך השימוש. למניעת כוויות, יש להרחיק ממנו ילדים.
- **אזהרה:** למניעת התחשמלות, יש לוודא שהמכשיר כבוי לפני החלפת הנורה.



- אין לגעת בכבל החשמל בידיים רטובות.
- הדבר יכול לגרום להתחשמלות.
- אין לכבות את המכשיר ע"י ניתוק הכבל בעת שהמכשיר פועל.
- חיבור התקע לשקע החשמלי עלול ליצור ניצוץ ולגרום להתחשמלות או דליקה.
- הרחיקו את חומרי האריזה מהישג ידם של הילדים, היות והם עלולים להיות מסוכנים לילדים.
- כשילד מניח שקית מעל לראשו, הדבר עלול לגרום לחנק.
- מכשיר זה אינו מיועד להפעלה ע"י אנשים (כולל ילדים) בעלי יכולות פיזיות, חושיות או שכליות מופחתות, או חסרי ניסיון וידע, אלא אם ניתנה להם השגחה או הדרכה מהאדם האחראי על ביטחונם.
- הדבר עלול לגרום להתחשמלות, כוויות או פציעה.
- יש להשתמש במכשיר רק לבישול ולא לשום מטרה אחרת.
- הדבר עלול לגרום לדליקה.
- יש לפתוח מכלים אטומים (בקבוקי תינוקות, בקבוקי חלב וכד') ולנקב באמצעות סכין פריטי מזון עם קליפה או אגוזים (ביצים, ערמונים וכד') לפני בישולם.
- הדבר עלול לגרום לכוויות או פציעה כתוצאה מהתפוצצותם.
- אין לגעת בדפנות הפנימיות של התנור מיד לאחר הבישול משום שהן לוחטות לאחר שהתחממו משך זמן רב או לאחר חימום כמות קטנה של מזון.
- הדבר עלול לגרום לכוויות.
- אין להשתמש ברדיד אלומיניום, חפצים מתכתיים (כגון מכלים, מזלגות וכד') או מכלים בעלי עיטורי זהב או כסף.
- הדבר עלול לגרום לניצוצות או דליקה.
- אין לחמם מזון יתר על המידה.
- הדבר עלול לגרום לדליקה.
- אין לחמם מזון עטוף בנייר כגון מגזין או עיתון.
- הדבר עלול לגרום לדליקה.
- אין להשתמש או להניח תרסיסים או חפצים דליקים בקרבת התנור.
- הדבר עלול לגרום לדליקה או פיצוץ.
- אין לפתוח את הדלת בעת שהמזון בחלל התנור בוער.
- כשפותחים את הדלת, חמצן זורם פנימה והדבר עלול לגרום לדליקה.
- אין להכניס גופים זרים או חפצי מתכת כגון סיכות או מחטים וכד' לפתחי האוורור. אם חפצים אלה חדרו לפתחי האוורור, נתקו את המכשיר ופנו לתחנת השירות הקרובה.
- הדבר עלול לגרום להתחשמלות או פציעה.



בנוגע לשימוש

- במקרה של דליפת גז, (פרופאן, גז בישול וכד'), יש לאוורר מיד את החדר ואין לגעת בתקע החשמל.
- אין להשתמש בוונטה או במאוורר לשם כך.
- ניצוץ עלול לגרום לשריפה או פיצוץ במטבח.
- בזמן הבישול התנור חם מאוד. היזהרו לא לגעת בחלקים החמים מומלץ להשתמש בכפפות מגן.
- הוציאו את הצלחות/הכלים לאחר הבישול רק עם כפפות מגן.
- בזמן פתיחת הדלת, עמדו במרחק של כ-1/2 מטר מהמיקרוגל. האוויר החם הנפלט מהמיקרוגל עלול לגרום לכוויות.
- חימום במיקרוגל של משקאות עלול לגרום לגלישה מאוחרת, לכן יש לשים לב בעת טיפול במיכל; למניעת מצב זה השאירו את הכלי במיקרוגל 20 שניות לפחות לאחר סיום התכנית על מנת לאפשר לטמפרטורה להתאזן. במידת הצורך, ערבבו בזמן הבישול, ותמיד בסיום. במקרה שנכוויתם:
- שטפו את האזור הכוויה במים פושרים במשך 10 דקות לפחות.
- כסו עם גזה נקייה ויבשה.
- אין לשים משחה, שומן, שמן או תחליבים כלשהם.
- פנו לקבלת סיוע רפואי.
- במידה וכבל החשמל נפגם או ניזוק, הוא יוחלף רק בידי טכנאי מוסמך של חברתנו.
- יש להשגיח על ילדים לבל ישחקו עם המכשיר.
- אין לחמם בתנורי מיקרוגל ביצים בקליפתן וביצים קשות היות והן עלולות להתפוצץ, גם לאחר סיום תכנית הבישול.
- **אזהרה:** למניעת כוויות, יש לערבב או לנער את התכולה של בקבוקי תינוקות וצנצנות מזון לתינוקות ולבדוק את הטמפרטורה לפני ההאכלה.
- **אזהרה:** אין לאפשר לילדים להשתמש במיקרוגל ללא השגחה אלא לאחר הסבר מפורט על הפעלתו והסכנות הכרוכות בשימוש לא הולם.
- מכשיר זה אינו מיועד להפעלה ע"י אנשים (כולל ילדים) בעלי יכולות פיזיות, חושיות או שכליות מופחתות, או חסרי ניסיון וידע, אלא אם ניתנה להם השגחה או הדרכה מהאדם האחראי על ביטחונם.
- **אזהרה:** חלקי התנור הנגישים עשויים להתלהט במהלך השימוש. למניעת כוויות, יש להרחיק ממנו ילדים.
- **אזהרה:** למניעת התחשמלות, יש לוודא שהמכשיר כבוי לפני החלפת הנורה.



- אין לגעת בכבל החשמל בידיים רטובות.
- הדבר יכול לגרום להתחשמלות.
- אין לכבות את המכשיר ע"י ניתוק הכבל בעת שהמכשיר פועל.
- חיבור התקע לשקע החשמלי עלול ליצור ניצוץ ולגרום להתחשמלות או דליקה.
- הרחיקו את חומרי האריזה מהישג ידם של הילדים, היות והם עלולים להיות מסוכנים לילדים.
- כשילד מניח שקית מעל לראשו, הדבר עלול לגרום לחנק.
- מכשיר זה אינו מיועד להפעלה ע"י אנשים (כולל ילדים) בעלי יכולות פיזיות, חושיות או שכליות מופחתות, או חסרי ניסיון וידע, אלא אם ניתנה להם השגחה או הדרכה מהאדם האחראי על ביטחונם.
- הדבר עלול לגרום להתחשמלות, כוויות או פציעה.
- יש להשתמש במכשיר רק לבישול ולא לשום מטרה אחרת.
- הדבר עלול לגרום לדליקה.
- יש לפתוח מכלים אטומים (בקבוקי תינוקות, בקבוקי חלב וכד') ולנקב באמצעות סכין פריטי מזון עם קליפה או אגוזים (ביצים, ערמונים וכד') לפני בישולם.
- הדבר עלול לגרום לכוויות או פציעה כתוצאה מהתפוצצותם.
- אין לגעת בדפנות הפנימיות של התנור מיד לאחר הבישול משום שהן לוחטות לאחר שהתחממו משך זמן רב או לאחר חימום כמות קטנה של מזון.
- הדבר עלול לגרום לכוויות.
- אין להשתמש ברדיד אלומיניום, חפצים מתכתיים (כגון מכלים, מזלגות וכד') או מכלים בעלי עיטורי זהב או כסף.
- הדבר עלול לגרום לניצוצות או דליקה.
- אין לחמם מזון יתר על המידה.
- הדבר עלול לגרום לדליקה.
- אין לחמם מזון עטוף בנייר כגון מגזין או עיתון.
- הדבר עלול לגרום לדליקה.
- אין להשתמש או להניח תרסיסים או חפצים דליקים בקרבת התנור.
- הדבר עלול לגרום לדליקה או פיצוץ.
- אין לפתוח את הדלת בעת שהמזון בחלל התנור בוער.
- כשפותחים את הדלת, חמצן זורם פנימה והדבר עלול לגרום לדליקה.
- אין להכניס גופים זרים או חפצי מתכת כגון סיכות או מחטים וכד' לפתחי האוורור. אם חפצים אלה חדרו לפתחי האוורור, נתקו את המכשיר ופנו לתחנת השירות הקרובה.
- הדבר עלול לגרום להתחשמלות או פציעה.
- לעולם אין למלא את הכלי עד הסוף ויש להשתמש בכלים שהחלק התחתון שלהם רחב יותר מהחלק העליון כדי למנוע גלישה. בקבוקים בעלי צוואר צר עלולים להתפוצץ במקרה של חימום יתר.

- לעולם אין לחמם בקבוקי תינוקות עם הפטמה.
- אין לגעת בגופי החימום או בדפנות התנור הפנימיות לפני שהתנור התקרר.
- אין להשרות או לטבול את כבל החשמל או את התקע שלו במים ויש להרחיק אותו ממשטחים חמים.
- אין להפעיל את המכשיר כשהכבל או התקע פגומים.
- אין להפעיל את המיקרוגל כשהוא ריק. כשהמיקרוגל פועל "על ריק", הוא כובה אוטומטית (מטעמי בטיחות). במקרה זה, ניתן יהיה להפעיל את המיקרוגל רק בחלוף 30 דקות. מומלץ להשאיר תמיד כלי עם מים (כוס) בתוך המכשיר. המים ייספגו את גלי המיקרו במקרה ותפעילו את המיקרוגל בשוגג כשהוא ריק.



- **אזהרה:** במידה והדלת או אטמי הדלת נפגמו, אין להפעיל את המיקרו עד לאחר תיקונו על ידי טכנאי מוסמך.
- **אזהרה:** אין לחמם נוזלים ומזון במכלים אטומים, הם עלולים להתפוצץ.
- נתקו מיד את המכשיר מהשקע אם הוא מוצף והתקשרו להזמנת שרות.
- הדבר עלול לגרום להתחשמלות או דליקה.
- אם המכשיר יוצר רעש לא אופייני בזמן ההפעלה או יש ריחות של חריכה, שריפה וכד', נתקו אותו מיד משקע החשמל והתקשרו להזמנת שרות.
- הדבר עלול לגרום להתחשמלות או דליקה.



- אל תנסו לתקן, לפרק או לבצע שינוי במכשיר בעצמכם.
- הדבר עלול לגרום להתחשמלות או דליקה היות ומתח גבוה חודר לשלדת המוצר.
- אתם עלולים להיחשף לגלים אלקטרומגנטיים.
- התקשרו להזמנת שרות במקרה של תקלה.
- **אזהרה:** ביצוע פעולות שרות או תיקון המצריכות פירוק של כיסוי המגן מסוכן עבור אנשים שאינם מוסמכים.



- במקרה של חדירת חומרים כגון מים למכשיר, נתקו אותו מהשקע והתקשרו להזמנת שרות.
- הדבר עלול לגרום להתחשמלות או דליקה.
- במקרה של עשן, נתקו את המכשיר מהשקע ושמרו את הדלת סגורה לחניקת להבות.

בנוגע לשימוש **זהירות**



- השתמשו רק בכלים המתאימים לשימוש בתנורי מיקרוגל. אין להכניס למיקרוגל כלי מתכת כדוגמת: כלים ממתכת, צלחות עם עיטורים ממתכת, סכו"ם, שיפודי מתכת וכד'. הסירו חבקי תיל משקיות בישול מנייר או פלסטיק.
- **סיבה:** עלול להיגרם ניצוץ חשמלי, דבר שעשוי לגרום לשריפה, ולנזק למיקרוגל.
- בעת חימום מזון בעטיפות פלסטיק או נייר, השגיחו על התנור מחשש לשריפה.

- כמויות קטנות של מזון מצריכות משכי בישול או חימום קצרים יותר. משכי בישול או חימום רגילים עלולים לגרום למזון להתחמם יתר על המידה ולהישרף.
- בזמן שהמיקרוגל פועל, יתכן ויישמעו רעשי "נקישות", במיוחד במצב הפשרה.
- **סיבה:** בעת שינוי ההספק, יתכן שיהיו רעשים, זו אינה תקלה, וזוהי תופעה נורמלית.
- אין לאפשר לילדים קטנים להיות בקרבת המיקרוגל ללא השגחת הורים כשהוא בפעולה. כמו כן, אין לאפשר להם לשחק, להפעיל או להשאיר את המיקרוגל ללא השגחה.
- יש להשגיח על ילדים לבל ישחקו עם המכשיר.



- בזמן חימום משקאות או מזון לתינוקות יש להשגיח שבעתיים.
- בדקו שהמזון התקרר מספיק, במיוחד בעת האכלת תינוקות.
- היזהרו בעת חימום נוזלים כדוגמת מים או משקאות אחרים.
- הקפידו לערבב במהלך הבישול או בסופו.
- הימנעו משימוש במכלים חלקים בעלי צוואר צר.
- השאירו את הכלי במיקרוגל 30 שניות לפחות לאחר סיום התכנית על מנת לאפשר לתהליך החימום להסתיים.

- הדבר עלול לגרום לגלישה פתאומית של התכולה ולגרום כוויות.
- אל תאחזו במזון או בכלי מיד לאחר הבישול.
- השתמשו בכפפות אפיייה היות והכלי עשוי להיות לוהט ואתם עלולים להיכוות.
- המזון עלול להישפך בעת שמושכים את כלי הבישול החוצה ולגרום כוויות.
- כבו את המכשיר כשהמשטח סדוק.
- הדבר עלול לגרום להתחשמלות.
- אל תשרטו את זכוכית דלת התנור עם חפץ חד.
- דבר זה עלול לגרום לפגיעה בזכוכית או לשבירתה.
- אל תעמדו על המכשיר ואל תניחו עליו חפצים (כגון כביסה, כיסוי לתנור, נרות דולקים, סיגריות בוערות, כלי אוכל, כימיקלים, חפצי מתכת וכד').
- פריטים, כגון בדים, עלולים להילכד בדלת.
- דבר זה עלול לגרום להתחשמלות, דליקה, בעיות עם המכשיר או פגיעה
- אל תפעילו את המכשיר בידיים רטובות.
- הדבר עלול לגרום להתחשמלות.

- אל תרססו על משטחי המכשיר חומרים נדיפים כגון קוטלי חרקים.
- בנוסף להיותם מסוכנים לבני אדם, הם עלולים גם לגרום להתחשמלות, דליקה, או בעיות עם המכשיר.
- אל תפעילו כוח מופרז ואל תחבטו בדלת המכשיר או חלקו הפנימי.
- דבר זה עלול לגרום לעיוות המכשיר או לפגיעה כתוצאה מזליגת גל חשמלי.
- היתלות על הדלת עלולה לגרום לנפילת המכשיר ולגרום פגיעה.
- אל תשתמשו במכשיר אם הדלת פגומה והתקשרו להזמנת שרות.

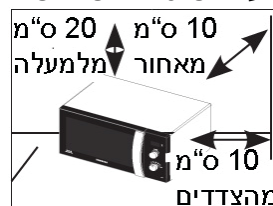
בנוגע לניקוי **זהירות**

- יש לנקות בקביעות את התנור ולהסיר שאריות מזון.
- אי שמירה על תנור נקי עלולה לגרום לפגיעה במשטח, מה שיכול לקצר את חיי המכשיר ולהוות סכנה.
- היזהרו שלא להיפצע בעת ניקוי המכשיר (חוץ/פנים).
- אתם עלולים להיפצע מהקצוות החדים של המכשיר.
- אל תנקו את המכשיר עם מכשירי ניקוי בקיטור.
- הדבר עלול לגרום לחלודה.

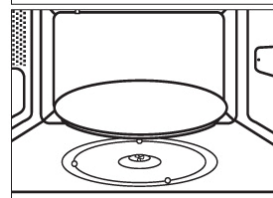
הצבה והתקנה

יש להציב את המיקרוגל על משטח ישר ויציב היכול לשאת את משקלו ובמרחק של 85 ס"מ מעל מפלס הרצפה לפחות. יש לחברו לשקע עם הארקה בלבד.

1. בעת ההצבה, ודאו שיש מרווח אוורור נאות של כ-10 ס"מ מאחורי המיקרוגל, 10 ס"מ מהצדדים וכ-20 ס"מ מעליו.



2. הסירו וסלקו את כל חומרי האריזה מתוך המיקרוגל. הרכיבו את הטבעת ואת הצלחת המסתובבת. ודאו שהצלחת מסתובבת בחופשיות.



3. יש להציב את המיקרוגל במקום בו החיבור לחשמל יהיה נגיש.



במידה וכבל החשמל נפגם או ניזוק, הוא יוחלף רק בידי טכנאי מוסמך של חברתנו. לביטחונכם האישי, יש לחבר את הכבל לשקע בעל 3 פינים 230V, 50Hz עם הארקה.



אין להציב או להפעיל את המיקרוגל בסביבה לחה או סמוך למקורות פולטים חום (רדיאטורים, תנורי בישול וכד'). יש לוודא שמתח אספקת החשמל הביתית תואמת למצוין בתווית הנתונים. על כבלים מאריכים להיות בתקן זהה לכבל החשמל שסופק עם המכשיר. לפני הפעלת המיקרוגל בפעם הראשונה, יש לנקות את החלל הפנימי ואת אטמי הדלת.

- אל תציבו את המכשיר על גבי חפץ שביר כגון כיור או חפץ זכוכית.
- הדבר עלול לגרום נזק לכיור או לחפץ הזכוכית.
- השתמשו במכשיר רק לאחר סגירת הדלת.
- שימוש במכשיר כשהוא מלוכלך בשאריות מזון עלול לגרום לו נזק.
- היזהרו בעת הסרת האריזה ממזון שזה עתה הוצאתם מהמכשיר.
- בעת הוצאת מזון חם, אדים לוחטים עשויים להיפלט ממנו לפתע ואתם עלולים להיכוות.
- אל תנתקו את המכשיר ע"י משיכת פתיל הזינה. אחזו תמיד היטב בתקע ומשכו אותו היישר מהשקע.
- פתיל תקול עלול לגרום קצר, דליקה ו/או התחשמלות.
- אל תקרבו את פניכם או גופכם למכשיר בזמן הבישול או בעת פתיחת הדלת מיד לאחריו.
- ודאו שילדים אינם מתקרבים למכשיר.
- הדבר עלול לגרום לכוויות.
- אל תניחו מזון או חפצים כבדים על הדלת בעת פתיחתה.
- המזון או החפצים עלולים ליפול והדבר עלול לגרום לכוויה או פציעה.
- אל תקררו בפתאומיות את הדלת, חלל התנור או הצלחת ע"י התזת מים עליהם במהלך הבישול או מיד לאחריו.
- הדבר עלול לגרום נזק למכשיר. האדים או רסס המים עלולים לגרום כוויות או פציעה.
- המכשיר אינו מיועד להפעלה ע"י טיימר חיצוני או מערכת נפרדת לשליטה מרחוק.

בנוגע לניקוי



- אל תנקו את המכשיר באמצעות התזת מים ישירות על המכשיר.
- אל תשתמשו בבנזין, מדלל צבע או אלקוהול לניקוי המכשיר.
- הדבר עלול לגרום לדהיית צבע, עיוות, נזק, התחשמלות או דליקה.
- נתקו את המכשיר מהשקע לפני ביצוע פעולות ניקוי או תחזוקה והסירו שאריות מזון מהדלת ותא הבישול.
- הדבר עלול לגרום להתחשמלות או דליקה.
- אל תשתמשו בחומרי ניקוי שורטים או מגדרי מתכת חדים לניקוי זכוכית דלת התנור היות והם עלולים לשרוט את המשטח, מה שעלול לגרום לניפוצה.
- אל תשתמשו בתנור המיקרוגל לייבוש ניירות או בגדים.
- מטעמי בטיחות, אל תשתמשו במכשירי ניקוי במים בלחץ גבוה או מכשירי ניקוי בקיטור.
- המשטחים עלולים להתלהט במהלך תהליך הניקוי (דגמים עם ניקוי עצמי בלבד) ולכן יש להרחיק ילדים.
- יש להסיר שאריות מזון שגלש לפני הניקוי ולברור את הכלים שניתן להשאיר בתנור במהלך הניקוי (דגמים עם ניקוי עצמי בלבד).

במקרה של ספק או בעיה

במקרה שנתקלתם באחת מהבעיות הבאות, נסו לפתור אותן לבד בעזרת הפתרונות הבאים.

התופעות הבאות הן נורמליות ואינן מצביעות על תקלה יש אדים בתוך המיקרוגל. זרימת אוויר סביב הדלת. השתקפות אור סביב הדלת. אדים בורחים מההיקף של הדלת ומפתחי האווורור.

המיקרוגל לא פועל כשמסובבים את חוגת הטיימר/המשקל (☉/g(**)) האם הדלת סגורה?

המזון לא מתבשל כלל

האם כיוונתם את הטיימר בצורה נכונה ו/או ולחצתם על חוגת הטיימר/המשקל (☉/g(**)) האם הדלת סגורה?

האם יש עומס יתר על המעגל החשמלי שגרם לנתיך להישרף או לממסר הפחת (פקק החשמל) לקפוץ?

המזון בושל יותר מדי או פחות מדי

האם משך הזמן שנבחר מתאים לסוג המזון שהוכנס למיקרוגל? האם ההספק שנבחר הוא ההספק המתאים?

בתוך המיקרוגל יש ניצוצות ורעשים

האם השתמשתם בכלי מתכת או בכלי עם עיטור מתכת? האם השארתם מזלג או כלי סכו"ם אחר בתוך המיקרוגל? האם עטיפת האלומיניום קרובה מדי לדפנות?

האם יש הפרעות לרדיו או לטלוויזיה עקב פעולת המיקרוגל?

זו תופעה נורמלית, ואין זו תקלה. פשוט הרחיקו את המיקרוגל ממכשירים אלה. במידה ותקלה מאותרת במיקרו-מעבד של המיקרוגל, יתכן שהתצוגה תשתבש. לפתרון בעיה זו, נתקו את התקע מהשקע, חברו אותו שוב, וכוונו את השעון.



במידה ולא הצלחתם להתגבר על הבעיות המופיעות בסעיף זה, פנו לתחנת השרות הקרובה, או קחו את המיקרוגל לתיקון.

כיוון השעון

המיקרוגל כולל שעון פנימי. ניתן להציג את השעה בתצורה של 24 או של 12 שעות. יש עם חיבור המכשיר לשקע החשמל, הספרות "12:00" יוצגו בצג הדיגיטלי.

יש לכוון את השעון בשני המקרים הבאים:

- לאחר הקנייה והחיבור לשקע שבקיר.
- לאחר הפסקת חשמל.

אל תשכחו לכוון את השעון עם המעבר לשעון חורף/שעון קיץ.

1. להצגת השעה בתצורה של ... לחצו על לחצן פעם אחת פעמיים

24 שעות
12 שעות

2. כווננו את השעה עם חוגת הטיימר/המשקל (☉/g(**)).

3. לאישור, לחצו על לחצן.

4. כווננו את הדקות עם חוגת הטיימר/המשקל (☉/g(**)).

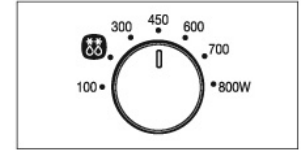
5. כדי שהשעון יתחיל לפעול, לחצו שוב על לחצן.

בישול/חימום של מזון מוכן

סעיף זה מסביר כיצד לבשל או לחמם אוכל מוכן. חובה לבדוק את נתוני התכנית לפני השארת המיקרוגל ללא השגחה. הניחו תחילה את המזון במרכז הצלחת המסתובבת, ולאחר מכן סגרו את הדלת.

1. **בחרו את עוצמת המיקרוגל הרצויה עם חוגת הטיימר.**

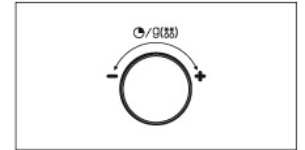
העוצמה המקסימלית היא 800W.



2. **כוונו את משך התכנית עם חוגת הטיימר/המשקל (g/Ⓢ).**

תאורת המיקרוגל נדלקת, והצלחת מתחילה להסתובב. תהליך הבישול מתחיל. בסיום התכנית, יישמעו 4 צלולים רצופים.

התנור ישמיע "ביפ" כל דקה (במשך 3 דקות). לאחר מכן השעה תוצג.

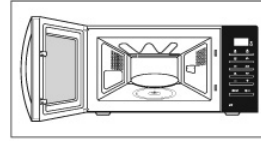


- לעולם אין להפעיל את המיקרוגל "על ריק".
- ניתן לשנות את העוצמת/ההספק בזמן הבישול על ידי סיבוב חוגת העוצמה.

הפסקת התכנית

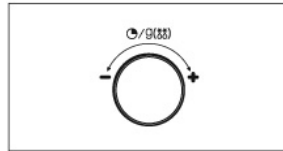
ניתן להפסיק את תכנית הבישול בכל עת על מנת לבדוק את מצב המזון.

1. להפסקה זמנית של התכנית: פתחו את הדלת. התכנית מפסיקה אוטומטית. להמשך, סגרו את הדלת.



2. לסיום תכנית הבישול:

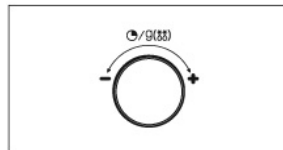
סובבו שמאלה את חוגת הטיימר/המשקל (g/Ⓢ). הספירה 0 תוצג.



שינוי משך התכנית

ניתן להאריך את משך התכנית.

1. כונו את משך הזמן שנוטר עד לסיום התכנית עם חוגת הטיימר/המשקל (g/Ⓢ) (ימינה-הארכה ושמאלה קיצור).



טבלת הספקים

ניתן לבחור את דרגת ההספק הרצויה מתוך האפשרויות הבאות:

דרגת עוצמה	הספק תנור המיקרוגל
גבוה	800 W
חימום מזון מבושל	700 W
בינוני-גבוה	600 W
בינוני	450 W
בינוני-נמוך	300 W
הפשרה אוטומטית (Ⓢ)	180 W
נמוך/שמירה על חום	100 W



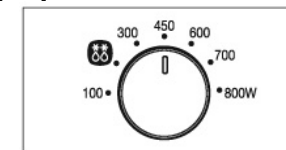
- כשמעלים את ההספק צריך לקצר את משך התכנית.
- כשמורידים אותו, צריך להאריך את התכנית.

הפשרה אוטומטית

ההפשרה האוטומטית מאפשרת להפשיר בשר, עופות, דגים וכן לחמים ועוגות.

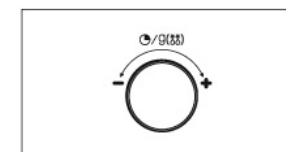
הניחו תחילה את המזון הקפוא במרכז הצלחת המסתובבת וסגרו את הדלת.

1. סובבו את חוגת העוצמה ל- **Auto Defrost** (**).



2. בחרו את משקל המזון עם חוגת הטיימר/המשקל (g/9(**)).

תאורת המיקרוגל נדלקת, והצלחת מתחילה להסתובב. תהליך הבישול מתחיל. בסיום התכנית, יישמעו 4 צלצולים רצופים. התנור ישמיע "ביפ" כל דקה (במשך 3 דקות). לאחר מכן השעה תוצג.



• הכניסו למיקרוגל רק כלים המתאימים לשימוש במיקרוגל.

כיוון ההפשרה האוטומטית

הסירו את האריזה המקורית של המוצר.

הניחו את המזון הקפוא ישירות על הצלחת המסתובבת.

כשנשמע צלצול, הפכו, סדרו, הפרידו וכד' את המזון (באמצע תכנית ההפשרה).

בסיום התכנית, הקפידו על משך ההשהיה הנדרש לסוג המזון שהפשרתם.

המזון	משקל	זמן השהיה	המלצות
1. בשר	200-1500 גרם	20-60 ד'	כסו את החלקים העדינים עם נייר אלומיניום. הפכו, סדרו, הפרידו וכד' באמצע תכנית ההפשרה (צלצול תזכורת).
2. עופות	200-1500 גרם	20-60 ד'	כסו את החלקים העדינים עם נייר אלומיניום. הפכו, סדרו, הפרידו וכד' באמצע תכנית ההפשרה (צלצול תזכורת).
3. דגים	200-1500 גרם	20-50 ד'	כסו את החלקים העדינים עם נייר אלומיניום. הפכו, סדרו, הפרידו וכד' באמצע תכנית ההפשרה (צלצול תזכורת).

כלים מתאימים למיקרוגל

גלי המיקרו חייבים לחדור דרך הכלי למזון ולא להיספג בכלי, לפיכך יש לבחור רק את סוג הכלים העונים לתנאי זה.

הטבלה הבאה מפרטת את סוגי הכלים המתאימים למיקרוגל.

הכלי	מתאים	הערות
רדיד אלומיניום	V/X	משמש לעיטוף חלקים עדינים נגד חריכה. אם הרדיד צמוד מדי לדופן המיקרוגל, או השתמשו בעודף נייר אלומיניום, עלולים להיווצר ניצוצות .
כלים מושחמים	V	לא להשתמש מעל 8 דקות.
כלי פורצלן עדינים וחימר	V	פורצלן, חימר מתאימים בד"כ, אולם יש לוודא שאין עליהם עיטורים ממתכת.
כלי קרטון ונייר ח"פ	V	חלק מהמזון הקפוא נמצא באריזות אלה.
אריזות של מזון מהיר כלים מפוליאסטר	V	ניתן להשתמש לחימום. חימום יתר עלול לגרום לפוליאסטר להימס.
שקיות נייר או עיתון נייר ממחזור או עיטורים ממתכת	X X	עלולים להישרף עלול לגרום ניצוצות
כלי זכוכית כלי הגשה מהמיקרוגל לשולחן זכוכית עדינה צנצנות זכוכית	V V V	ניתן להשתמש, רק אם לא מעוטרים במתכת. ניתן להשתמש לחימום מזון ומשקאות. יש להסיר את המכסה. מתאים לחימום בלבד.
מתכת כלים חוטי מתכת לקשירת שקיות	X X	עלולים לגרום ניצוצות או שריפה .
נייר צלחות, כוסות, מפיות, ונייר מטבח. נייר ממוחזר.	V X	לחימום ובישול קצרים, וכן לספיגת נוזלים עלול לגרום ניצוצות
פלסטיק מכלים	V	רק כלים העמידים לחום. אחרת הכלים עלולים לדהות בטמפ' גבוהות. לספיגת נוזלים.
עטיפה שקיות למקפיא	V X/V	רק עם עמידות לרתיחה או מתאימות לשימוש במיקרוגל. אין לאטום אותן, ויש לנקב במידת הצורך.

המשך... הכלי		
הערות	מתאים	
רק כלים העמידים לחום. אחרת הכלים עלולים לדהות בטמפ' גבוהות. לספיגת נוזלים.	V	פלסטיק מכלים
רק עם עמידות לרתיחה או מתאימות לשימוש במיקרוגל. אין לאטום אותן, ויש לנקבן במידת הצורך.	V X/V	עטיפה שקיות למקפיא
ניתן לשימוש לשמירה על לחות ולמניעת גיצי שומן.	V	נייר עמיד לשומן ושעווה

V	מומלץ
V/X	יש להשתמש בזהירות
X	לא בטוח לשימוש

ניקוי ותחזוקה


יש לשמור על ניקיון החלקים הבאים על מנת למנוע הצטברות שאריות שומן וחלקיקי מזון:

- החלק החיצוני והפנימי של המיקרוגל.
- הדלת והאטמים
- הצלחת המסתובבת והטבעת.
- שמרו תמיד על ניקיון האטמים של הדלת כדי להבטיח סגירה הרמטית.

1. נקו את החלק החיצוני עם מטלית לחה, עם תמיסת מים וסבון למעט לוח הפיקוד שאותו יש לנקות במטלית יבשה.
 2. הסירו את שאריות השומן ואת הכתמים מהחלק הפנימי עם מטלית ספוגה בתמיסת סבון.
 3. לסילוק שאריות מזון שנדבקו, ולהסרת ריחות הכניסו כוס עם מיץ לימון מדולל במים למיקרוגל, והפעילו אותו במשך 10 דקות בהספק מרבי.
 4. נקו את התבנית בכל פעם שנדרש.
- אין להחדיר מים לפתחי האוורור. אין להשתמש בכריות ניקוי העלולות לגרום נזק לשכבת הציפוי החיצונית (ברזל, סקוטש-ברייט וכד').
 - בעת ניקוי אטמי הדלת, יש להשגיח כי לא יצטבר לכלוך המונע מהדלת להיסגר כראוי.

נתונים טכניים

מקור מתח	230V 50 Hz
צריכת חשמל	מיקרוגל: 1400 W
עוצמת המיקרוגל	100W / 800W (IEC-705)
תדר הפעלה	2450 MHz
מגנטרון	OM75S(31)
שיטת הקירור	מנוע מאוורר קירור
מידות חלל התנור	רוחב: 330 מ"מ גובה: 211 מ"מ עומק: 324 מ"מ
מידות חיצוניות	רוחב: 489 מ"מ גובה: 275 מ"מ עומק: 374 מ"מ
נפח	23 ליטר
משקל נטו	כ-12 ק"ג

 **הסימול** על המוצר או על האריזה (איור מימין) משמעו שהמוצר לא יטופל כאשפה ביתית רגילה. במקום זאת יש להעביר אותו לנקודת איסוף לצורך מחזור הרכיבים החשמליים והאלקטרוניים. הקפדה על הוראות המחזור תבטיח את שמירת איכות הסביבה. אי הקפדה על מילוי הוראות תפגע באיכות הסביבה ובבריאות האנשים בסביבתכם. לפרטים נוספים בנושא המחזור התקשרו לרשויות המתאימות או לחנות בה רכשתם את המוצר.

